

Oficina Emisora

- **Tesorería General**
C/ Ortega y Gasset, 29.
1ª Planta. 28006 Madrid

Información de Mercados

- **Carlos Jiménez Folgado**
cjimenez@bancopopular.es

Link

www.bancopopular.es

Puntos clave de la sesión anterior

- **Los rumores que apuntan a que China podría frenar sus compras de deuda estadounidense** sacudían ayer los mercados financieros. **Las bolsas europeas viraban hacia el terreno negativo tras un inicio optimista**, con el Ibex 35 salvando los muebles tras finalizar plano.
- **Las ventas acompañaban también al dólar y a la renta fija global: el EUR/USD repuntaba hacia 1,2000 y la deuda estadounidense a 10 años cotizaba sobre el 2,60%**, rozando máximos desde finales de 2014.

Indicadores Principales

Renta Variable

	Nivel	(% diario)
IBEX 35	10.428,30	0,0%
DAX	13.281,34	-0,8%
Euro STOXX 50	3.609,83	-0,4%
FTSE 100	7.748,51	0,2%
S&P 500	2.748,23	-0,1%
NIKKEI 225	23.710,43	-0,3%

Deuda y Divisa

	Nivel	(p.b. diario)
<i>Bund</i> 10Y Alemania	0,48%	2,8
Spread 10Y ESP-ALE	105,9	0,2
Spread 10Y ITA-ALE	156,0	-1,6
Spread 10Y FRA-ALE	34,1	-0,9
	Nivel	(% diario)
EUR/USD	1,1945	0,1%

Relevante para hoy

- **Europa.** En España y la Eurozona, Producción industrial (nov.). *Actas del BCE.*
- **EEUU.** Peticiones subsidios desempleo (sem.) y Precios de producción (dic.).

Mercados europeos en la sesión anterior...

Los rumores de que China podría moderar sus compras de deuda estadounidense sacudían ayer los mercados financieros, trayendo consigo los números rojos en la renta variable y la volatilidad en las divisas. El dólar cedía con fuerza frente a sus principales cruces, con las ventas acaparando también la renta fija: el T-Note a 10 años ampliaba su retorno en 10 p.b., desde el 2,50% hasta el 2,60% en las últimas 24 horas, cerca de máximos de más de 3 años.

De esta manera, los positivos en que arrancaban este miércoles las bolsas europeas se evaporaban a media mañana, con el DAX encabezando las cesiones entre los principales parqués (-0,8%), mientras que el Euro STOXX 50 moderaba sus correcciones hasta el 0,4%. El Ibex 35 luchaba para escapar de las pérdidas y terminaba plano, en los 10.428,30 puntos.

Por sectores, la banca y las aseguradoras salvaban los escasos verdes de la jornada, con telecoms, químicas y farmacéuticas liderando las pérdidas. El barril de Brent sumaba un 0,5% y superaba los 69,0 \$ por primera vez en 3 años.

En el mercado cambiario, el EUR/USD regresaba hacia 1,2000 por la debilidad del dólar (+0,6% ayer), con el euro apreciándose también contra la libra (+0,5% hasta 0,8870) después de un dato de déficit comercial en UK superior a las proyecciones. Por el contrario, el EUR/JPY cedía otra media figura hasta 133,80, tras la decisión del BoJ de moderar las compras de bonos. El dólar caía un 1,5% contra el yen, desde USD/JPY 113,00 hasta 111,40.

Acerca de la deuda pública europea, las ventas en EEUU se contagiaban al Viejo Continente, con el Bund alemán a 10 años subiendo 3 p.b. hasta el 0,48% de rentabilidad, en máximos desde hace 6 meses. Los diferenciales español e italiano repetían sin variaciones, sobre los 106 y 156 p.b. en cada caso.

En lo que concierne al fondo macro del día, la producción industrial en el Reino Unido crecía en noviembre más de lo previsto (+0,4% vs. +0,3% estimado), mientras que en Francia este indicador restaba un 0,5% el mismo mes, en línea con las expectativas, con una revisión a la baja del dato previo.

Adicionalmente, en EEUU los precios de importación solo crecían un 0,1% en diciembre -vs. +0,5% estimado-, gracias a los menores costes en alimentos y bienes de consumo extranjeros. Por su parte, los precios de exportaciones caían por sorpresa un 0,1% -vs. +0,3% previsto-.

Sesión estadounidense y asiática...

Wall Street rompía su racha alcista tras los rumores que llegaban desde China, en una jornada de menos a más aunque insuficiente para terminar la sesión en verde. Los tres principales índices restaban en torno a un 0,1%, aunque la volatilidad permanece en niveles bajos -índice VIX en 9,8%-.

En Asia, jornada sin rumbo definido esta madrugada. El Nikkei 225 se dejaba un 0,3%, correcciones similares a las del Kospi surcoreano y el ASX 200 australiano, mientras que el Shanghai Composite avanzaba un 0,1%. El Gobierno chino pronosticaba un avance del PIB del 6,9% en 2017, superando el 6,5% de 2016. Por otro lado, el Bitcoin caía un 9% después de que Corea del Sur anunciara la prohibición para operar en criptomonedas.

Claves para hoy

El evento más destacado de este jueves será la publicación de las Actas de la última reunión del BCE de diciembre, que posiblemente recojan la mayor preocupación del Consejo de Gobierno sobre la evolución futura de los tipos de interés. Asimismo, hoy conoceremos los últimos datos de producción industrial en España y la Eurozona -noviembre-, mientras que en EEUU será el turno de las peticiones semanales de subsidios de desempleo y los precios de producción -diciembre-.

Los futuros de renta variable europeos comienzan el día en positivo, después de que varias fuentes cercanas al Gobierno chino rechazaran que se estuvieran planteando frenar las compras de deuda estadounidense. El EUR/USD cae hacia 1,1940.

Apertura	Futuro Euro STOXX 50	Futuro Bund	EUR/USD
	3607,0 +0,33%	161,4 +0,21%	1,1930 -0,13%

Principales indicadores

Renta Variable		
	Nivel	(% diario)
IBEX 35	10.428,30	0,0%
Euro STOXX 50	3.609,83	-0,4%
DAX	13.281,34	-0,8%
CAC 40	5.504,68	-0,3%
FTSE MIB	23.157,42	0,7%
PSI 20	5.657,95	0,1%
FTSE 100	7.748,51	0,2%
S&P 500	2.748,23	-0,1%
NIKKEI 225	23.710,43	-0,3%
Shanghai Composite	3.425,34	0,1%

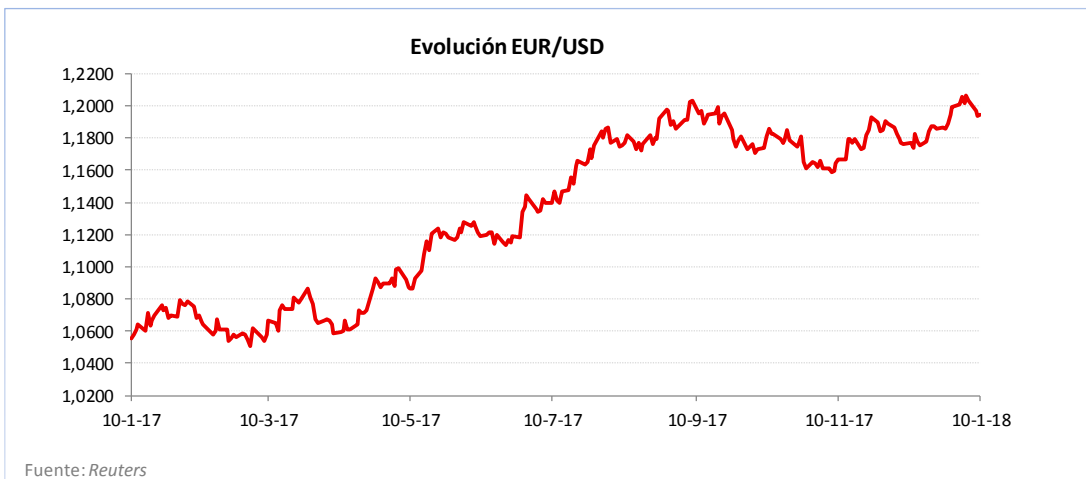
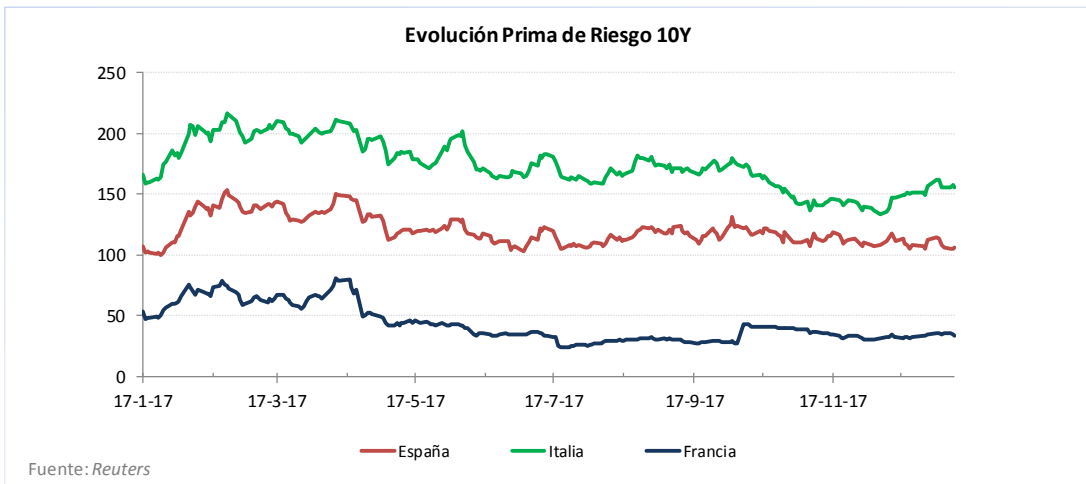
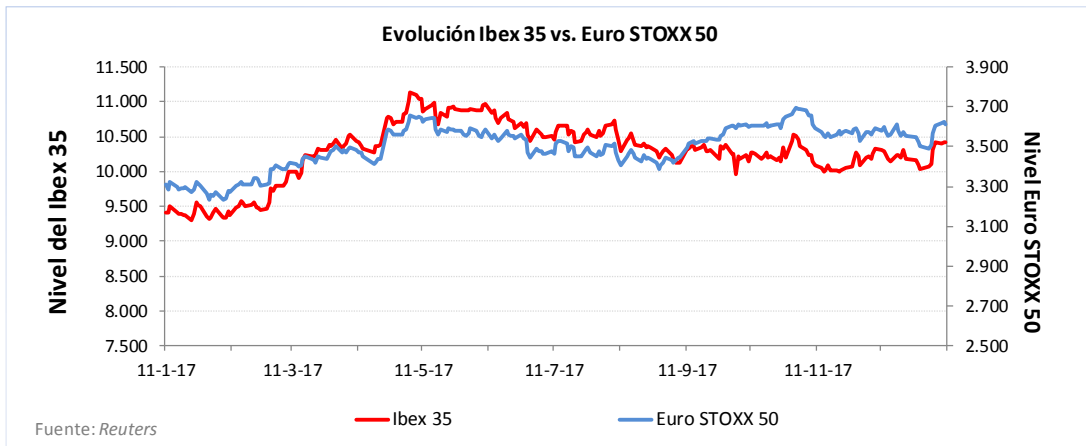
Deuda Soberana			
Tipos a:	2 años	5 años	10 años
Alemania	-0,62%	-0,19%	0,48%
España	-0,28%	0,34%	1,54%
Italia	-0,20%	0,68%	2,04%
Francia	-0,49%	0,02%	0,82%
EEUU	1,97%	2,33%	2,55%
	Primas de Riesgo 10 años	Var. Diaria (p.b.)	
ESP-ALE	105,9	0,2	
ITA-ALE	156,0	-1,6	
FRA-ALE	34,1	-0,9	

Tipos Monetarios		
	Tipo Contado	Var. Diaria (p.b.)
EONIA	-0,358%	-0,1
Euribor Semana	-0,379%	0,0
Euribor 3 meses	-0,329%	0,0
Euribor Año	-0,186%	0,1
	Tipo a Futuro	Var. Diaria (p.b.)
Euribor 3M Mar 18	-0,320%	0,5
Euribor 3M Jun 18	-0,310%	0,5
Euribor 3M Sep 18	-0,285%	0,5
Euribor 3M Dic 18	-0,250%	0,5

Divisas y MMPP		
	Nivel	Var. Diaria (%)
EUR/USD	1,1945	0,1%
EUR/JPY	133,14	-1,0%
EUR/GBP	0,8847	0,4%
EUR/CHF	1,1688	-0,4%
	Nivel	Var. Diaria (%)
Brent (\$/barril)	69,2	0,6%
Oro (\$/onza)	1.316,8	0,3%
Aluminio (\$/TM)	2.182,0	1,4%
Cobre (\$/TM)	7.153,0	0,7%

Datos del día					
Dato	Periodo	País	Hora	Previsión	Previo
Producción industrial	Noviembre	España	09:00	3,1%	4,1% i.a.
Producción industrial	Noviembre	Eurozona	11:00	0,8%	0,2% i.m.
Peticiones subsidios desempleo	Semana	EEUU	14:30	245k	250k
Precios de producción	Diciembre	EEUU	14:30	3,0%	3,1% i.a.

Gráficos



Aviso legal

Este Comentario de Mercado ha sido elaborado por Banco Popular y se difunde exclusivamente a efectos informativos. No refleja una posición institucional y no supone ninguna oferta comercial y/o contractual, no constituye la base de contrato o compromiso alguno ni deberá ser considerado como asesoramiento de ninguna clase. En ningún caso deberá tomarse en consideración este documento ni su contenido como una oferta de compra o suscripción de valores u otros instrumentos, ni de realización o cancelación de inversiones.

La información incluida en este documento ha sido elaborada sin tener en cuenta los objetivos de inversión, situación financiera o necesidades de ningún inversor en concreto. No contiene recomendaciones ni propuestas de estrategias de inversión sobre instrumentos financieros concretos o sobre emisores de instrumentos financieros, por lo que no constituye un informe de inversiones según la definición del artículo 141.e del vigente texto refundido de la Ley del Mercado de Valores.

Los datos, opiniones, estimaciones y previsiones que se incluyen en este documento se refieren a la fecha que figura en el mismo y se basan en informaciones de carácter público obtenidas de fuentes consideradas como fiables. Dichas informaciones no han sido objeto de verificación independiente por parte de Banco Popular, por lo que no se ofrece ninguna garantía, expresa o implícita, sobre su precisión, corrección o integridad. Los indicadores, niveles, precios o índices aquí reflejados son orientativos y están sujetos a variaciones de mercado. Las estimaciones pueden variar sin previo aviso.

Banco Popular no asume responsabilidad alguna por cualquier pérdida, directa o indirecta, que pudiera resultar del uso de este documento o de su contenido. Cualquier eventual decisión de inversión por parte del receptor de este documento será adoptada por el mismo de forma autónoma y bajo su exclusiva responsabilidad, una vez valorados sus riesgos y tomadas en consideración sus implicaciones legales, financieras y fiscales. Se advierte expresamente, en cualquier caso, que la evolución histórica de cualesquiera índices, valores, instrumentos o inversiones no garantizan en ningún caso su evolución, rentabilidad o resultado futuro.

Este documento no podrá ser reproducido, distribuido o publicado sin el previo consentimiento por escrito de Banco Popular.